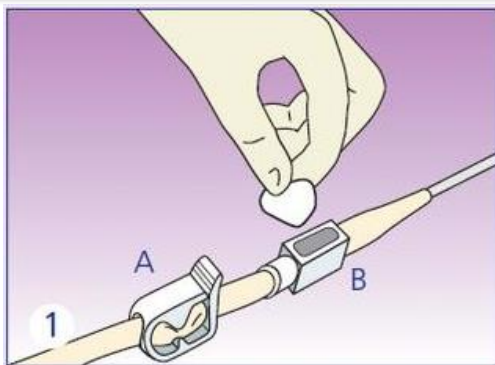


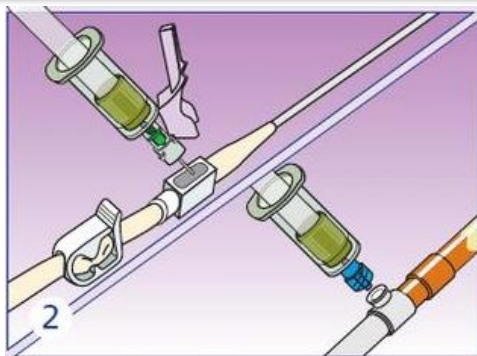
**Le résultat de l'ECBU n'est interprétable que si le protocole de recueil est correctement suivi. Il est donc indispensable de bien lire ces informations et de respecter ces préconisations.**

### Sonde à demeure

Ne jamais prélever les urines dans le sac collecteur ou déconnecter la sonde du sac collecteur. Si l'ECBU est demandé à l'occasion d'un changement de sonde, il est recommandé de recueillir l'urine à partir de la nouvelle sonde.



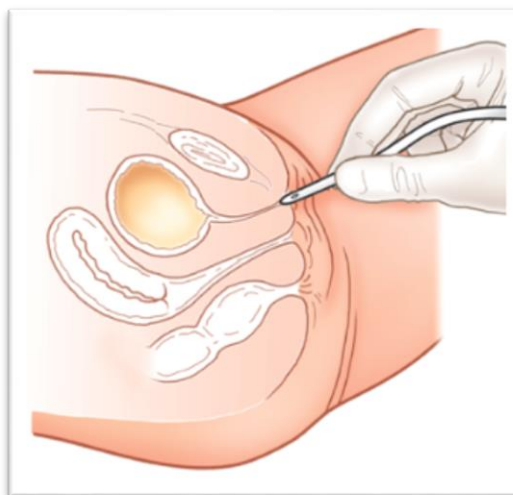
Clamper la tubulure (A). Vérifier la quantité d'urine présente dans la tubulure. Désinfecter le site de prélèvement (B).



Percuter le site avec l'aiguille ou avec l'adaptateur. Insérer le tube borate – veiller au bon remplissage.

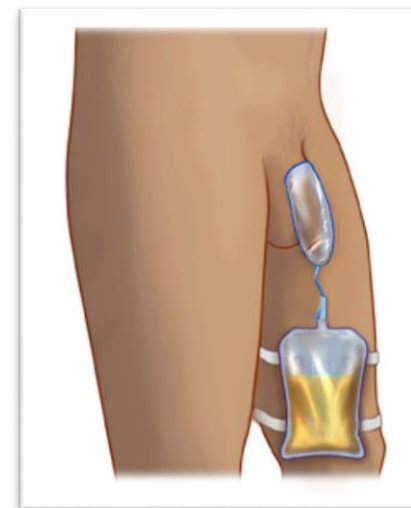
### Sondage Aller-retour

Pratiquer une désinfection soignée des muqueuses. Poser la sonde avec le gel de xylocaïne. Éliminer les premières gouttes. Recueillir les urines dans un flacon stérile, percuter le tube borate.

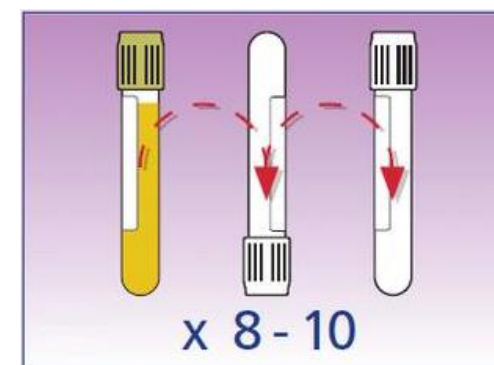


En cas de miction réflexe incontrôlée, préférer le recueil du milieu du jet après stimulation par percussion pour déclencher la miction réflexe, à celui du sondage aller-retour.

### Étui pénien



Pratiquer une désinfection soignée des muqueuses. Placer un étui pénien et poche neufs. Recueillir les urines écoulees dans les 30 minutes, par le bouchon situé à la partie inférieure de la poche, dans un flacon stérile. Percuter le tube borate.



Dans tous les cas : homogénéiser les tubes par 8 à 10 retournements.